

Цифровые сервисы для уроков



Kahoot



Quizizz



Quizlet



ZipGrade

Название	Проведение викторины на платформе	База готовых викторин	Результаты по каждому участнику	Нужны проектор и компьютер для учителя	Нужны смартфоны для учеников
Kahoot! 	Green	Green	Green	Green	Green
Quizizz 	Green	Green	Green	Green	Green
ZipGrade 	Green	Red	Green	Red	Red
Quizlet 	Green	Green	Green	Red	Green



Kahoot! - сервис для создания и проведения интерактивных опросов с помощью телефонов.

Создайте учетную запись.


Kahoot! School Work Home

Enter game PIN Sign up - it's free! Log in


Make learning awesome!

Kahoot! brings engagement and fun to more than 1 billion players every year at school, at work, and at home


Sign up for free! or Go premium for business




Watch video ▶



Kahoot! at school
[Learn more](#)



Kahoot! at work
[Learn more](#)



Kahoot! at home
[Learn more](#)



Стартовая страница Kahoot

Переход на стартовую страницу.

Поиск готовых игр.

Отчеты по проведенным играм.

Создать новый опрос.

The screenshot shows the Kahoot! home page interface. At the top, there is a navigation bar with links for Home, Discover, Kahoots, and Reports, along with an 'Upgrade now' button and a 'Create' button. The main content area is divided into several sections:

- Ваши игры (Your Games):** A section for the user 'Анна Алек' (Anna Chernobaeva) showing a list of games created by her. The games listed are: 'квадратные уравнения' (2 plays), 'Признаки равенства треугольников' (3 plays), and 'Квадратные корни' (10 plays). A 'Create new' button is visible at the top right of this section.
- Latest reports:** A section showing reports for the user's games, including 'Центральные и вписанные ...' and 'Касательная к окружности'. A 'See all (25)' link is provided.
- Top picks:** A section featuring popular games from KahootStudio, such as 'Bizarre Sports' (118.5k plays), 'Animal Image Reveal!' (210.4k plays), and 'Which movie is it? - Emoji edition!' (885.7k plays).
- Quiz, slides, polls - in one game!** A promotional banner for the redesigned creator, with an 'Upgrade to Pro' button.
- Discover more tips and tricks:** A section with links to 'Add images to your kahoots', 'Duplicate and edit a kahoot', and 'Join a team', with a 'Read more' link at the bottom.

Callouts from the text above point to specific elements: 'Переход на стартовую страницу.' points to the Home icon; 'Поиск готовых игр.' points to the Discover icon; 'Отчеты по проведенным играм.' points to the Reports icon; 'Создать новый опрос.' points to the Create button; and 'Ваши игры.' points to the 'Ваши игры' section header.


Отчеты по последним играм.


Запускаем игру




1. Зайдите в меню Kahoots, чтобы увидеть весь список ваших игр.


My Kahoots Sort by: **Most recent** ▾

Kahoots (3) [Create new](#) [Organize into folders](#) 


 **квадратные уравнения** ☆ ⋮

[AnnaChernobaeva](#) Created 7 months ago • 12 plays

 [Visible to everyone](#) **Play** **Challenge**

 **Признаки равенства треугольников** ☆ ⋮

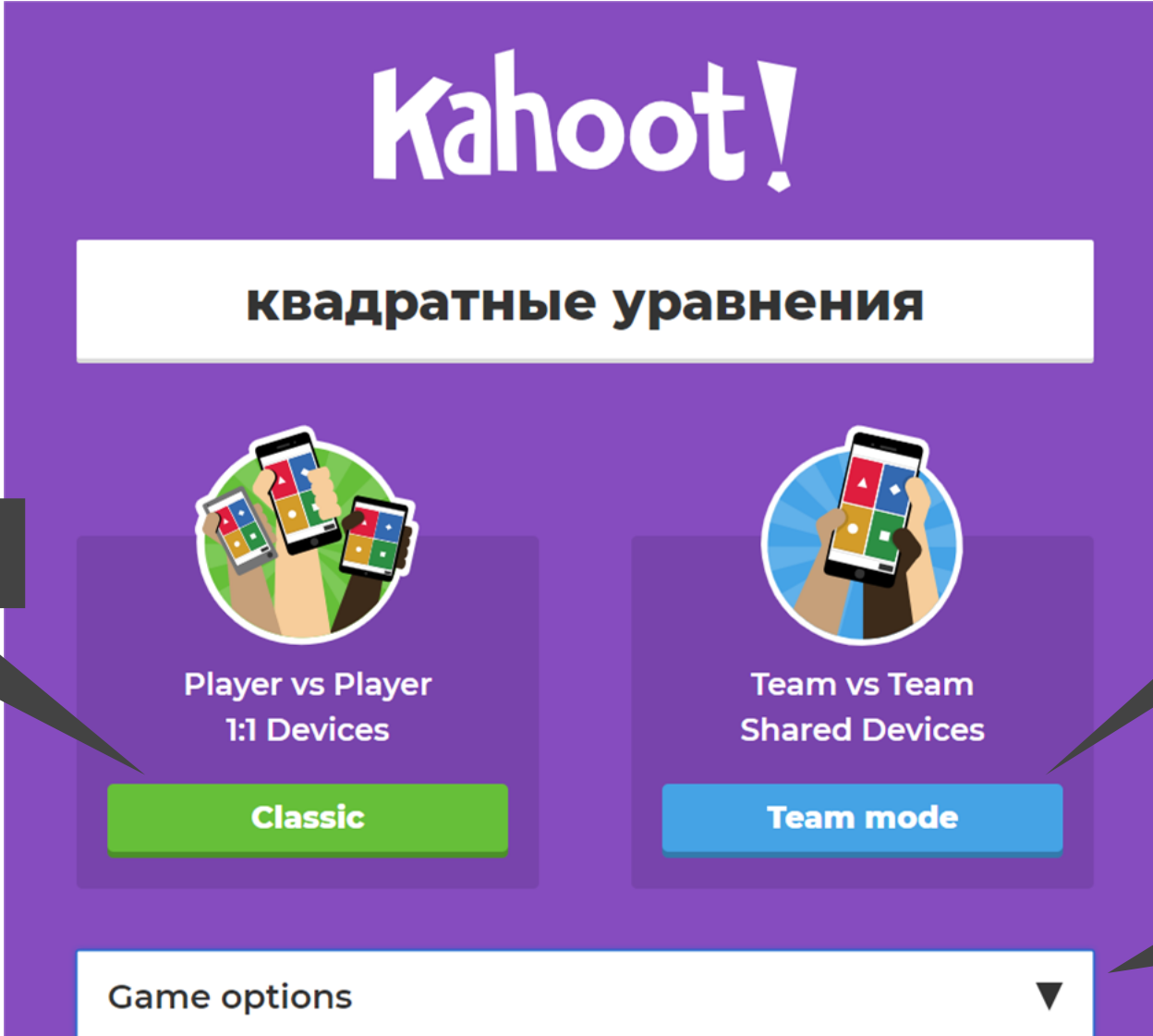
[AnnaChernobaeva](#) Created 9 months ago • 3 plays

 [Visible to everyone](#) **Play** **Challenge**

Play – запуск игры.

Challenge превращает игру в домашнее задание для учеников. Игру можно экспортировать в Google Class.

Выбираем режим проведения опроса



Индивидуальный режим.

Командный режим.

Дополнительные опции для проведения игры.

Дополнительные опции

Случайный порядок вопросов.

Дополнительный шаг регистрации при входе в игру для дополнительной безопасности.

Автоматическое переключение между вопросами.

Система будет требовать авторизации от учеников при каждом входе.

The image shows a screenshot of the 'Game options' menu in Kahoot!. The menu is titled 'Game options' and has a dropdown arrow. Below the title, there are seven options, each with a toggle switch and a 'View details' link. All toggle switches are currently turned off. The options are: 'Name generator', 'Randomize order of questions', 'Randomize order of answers', 'Enable 2 Step Join', 'Show minimized intro instructions', 'Automatically move through questions', and 'Require players to re-join after each kahoot'. Callout boxes with arrows point to each of these options, providing Russian descriptions of their functions.

Option	Toggle
Name generator View details	OFF
Randomize order of questions	OFF
Randomize order of answers	OFF
Enable 2 Step Join View details	OFF
Show minimized intro instructions	OFF
Automatically move through questions	OFF
Require players to re-join after each kahoot	OFF

Генератор имен – Кахут сам придумает имена для ваших учеников.

Случайный порядок ответов (полезно, чтобы минимизировать списывание и подглядывание).

Вступление перед игрой в сокращенном режиме.

Подключаем учеников к игре

Join at **www.kahoot.it** or with the **Kahoot! app**

with Game PIN:

874706

PIN-код игры.



Go Full Screen

Полноэкранный режим.



0

Players

Количество учеников, присоединившихся к игре.

Kahoot!

Start

Поехали!

Тут появятся имена подключившихся учеников.

Шаг 4. Подключаем учеников к игре

Join at www.kahoot.it or with the **Kahoot! app**

with Game PIN:

874706



Go Full Screen

2. Сообщите PIN-код игры.

1. Попросите учеников перейти на www.kahoot.it или установить приложение Kahoot.

Kahoot!


Start

3. Начните игру, нажав на кнопку Start, как только все пользователи зарегистрируются в игре.

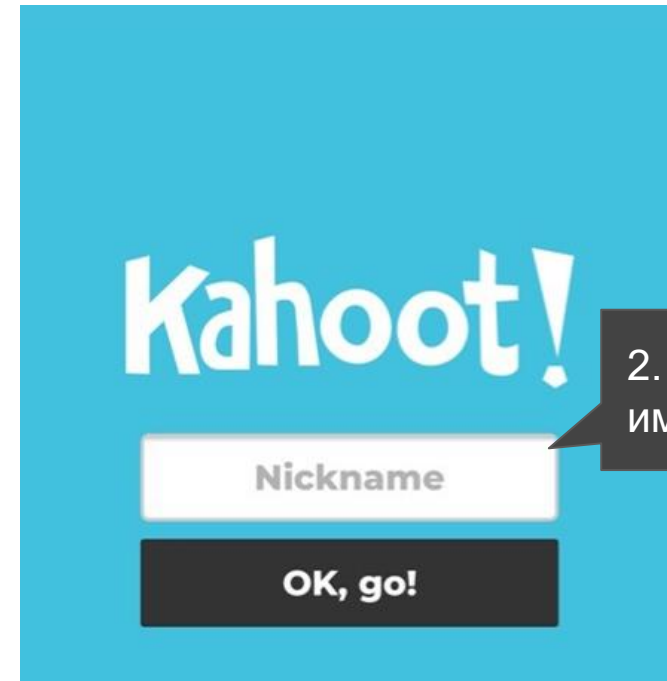
 Waiting for players...



Тем временем на телефонах учеников



1. Ученик вводит PIN-код .



2. Пишет свое имя или ник.




3. Если все верно – вперед!

Отвечаем на вопрос

В квадратном уравнении $-3x^2+10x+5=0$ укажите старший коэффициент:



17



Skip

0 Answers

▲ 10	◆ 5
● -5	■ -3

kahoot.it Game PIN: 874706

Вид с экрана компьютера.

Вид на телефоне ученика.

▲	◆
●	■

<https://create.kahoot.it/details/748fc0dd-9b21-4be7-941d-6d908886dcfd>



Quizizz- сервис для создания и проведения интерактивных опросов.

Создать свою викторину

Меню QUIZZZ 🔍 Найти викторину ➕ Создать новый тест 🔔 Присоединиться к игре

Просмотреть профиль

➕ Создать новый тест

🔍 Найти викторину

📁 Мои викторины

📄 Отчеты

👥 Классы **новый**

📁 Коллекции

🖼 Мемы

👤 Профиль

⚙️ настройки

➔ Выйти

👤 Проведи друга

🔍 Поиск викторины по любой теме

Чему вы будете учить сегодня?

Статистика о пройденных викторинах

Узнать больше >

Тема	Количество вопросов (Qs)	Количество игр
Игра (проценты)	16 Qs	609 игры
Вероятность. Виды событий.	10 Qs	225 игры
Начала стереометрии	15 Qs	206 игры
Корень n-ой степени	12 Qs	499 игры
Логарифм и его свойства	10 Qs	199 v

English and Language Arts

Узнать больше >

Помощь

Можно написать тему и найти готовую викторину

Тут хранятся созданные Вами викторины

Статистика о пройденных викторинах



Шаг 1. В разделе Мои викторины, для проведения викторины выбираем Живая игра

Меню QUIZZZ Найти викторину Создать новый тест

Майя Бабкина [Просмотреть профиль](#)

Создать новый тест

Найти викторину

Мои викторины

Отчеты

Классы **новый**

Коллекции

Мемы

Профиль

настройки

Выйти

Приведи друга

Помощь

Название викторины

8th - 12th класс 0 раз

Computers

2 часа назад mayasbabkina_30712

0 Сохранить редактировать

Провести игру

Живая игра Домашнее задание Только практика практика

4 Вопросы [ПОКАЗАТЬ ОТВЕТЫ](#)

Вопрос 1 5 секунд

Q. Компьютерная сеть, работающая в пределах одного помещения (здания), называется:

— Варианты ответов —

Локальная Глобальная

Региональная Всемирная



КОНЕЦ ИГРЫ

Играть в эту игру

Change themes!

1. Используйте любое устройство, чтобы открыть

joinmyquiz.com

2. Введите код игры

480152

или поделиться через ...

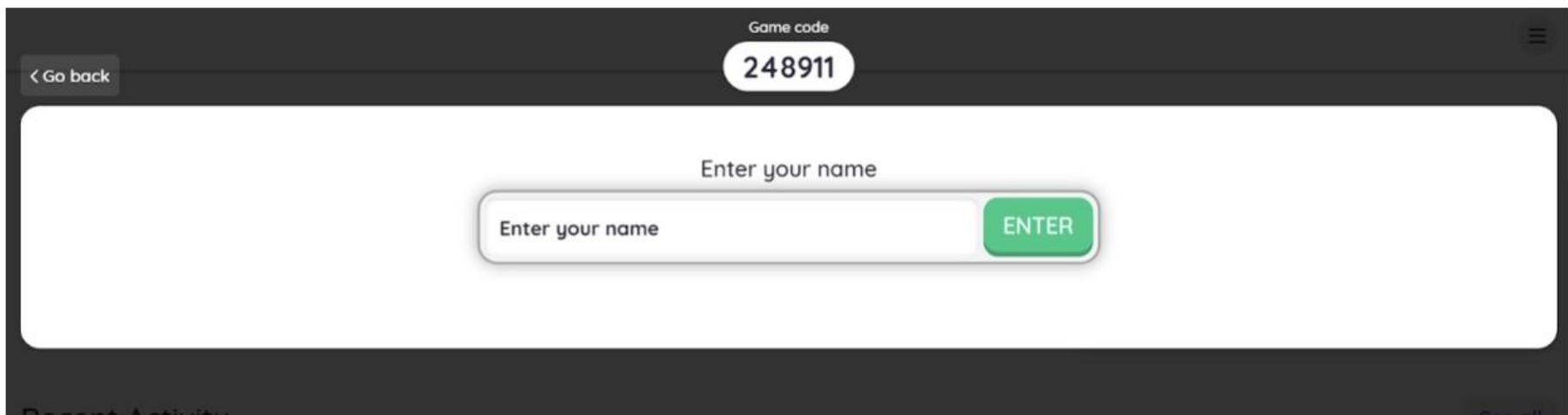
НАЧНИТЕ

● 0 участники

Ожидание хотя бы одного человека, чтобы присоединиться

Шаг 2. Учащиеся скачивают приложение или открывают викторину на компьютере

joinmyquiz.com



The screenshot shows a mobile application interface for a quiz. At the top, there is a dark header bar with a white "Game code" label and a white rounded rectangle containing the code "248911". On the left side of the header is a white button with a left-pointing arrow and the text "Go back". The main content area is white and contains the text "Enter your name" centered above a white input field. The input field has a light gray border and contains the placeholder text "Enter your name". To the right of the input field is a green rounded rectangle button with the white text "ENTER". At the bottom of the screen, there is a dark horizontal bar, likely representing a mobile home indicator.

Интерфейс учащегося

1/4 Streak 0

8 - 0

Какие уравнения являются квадратными

1 $6x - 4x^2 = 0$

2 $7x^2 + 4x - 2 = 5x + 7x^2$

3 $3x^2 - 5x + 5 = 0$

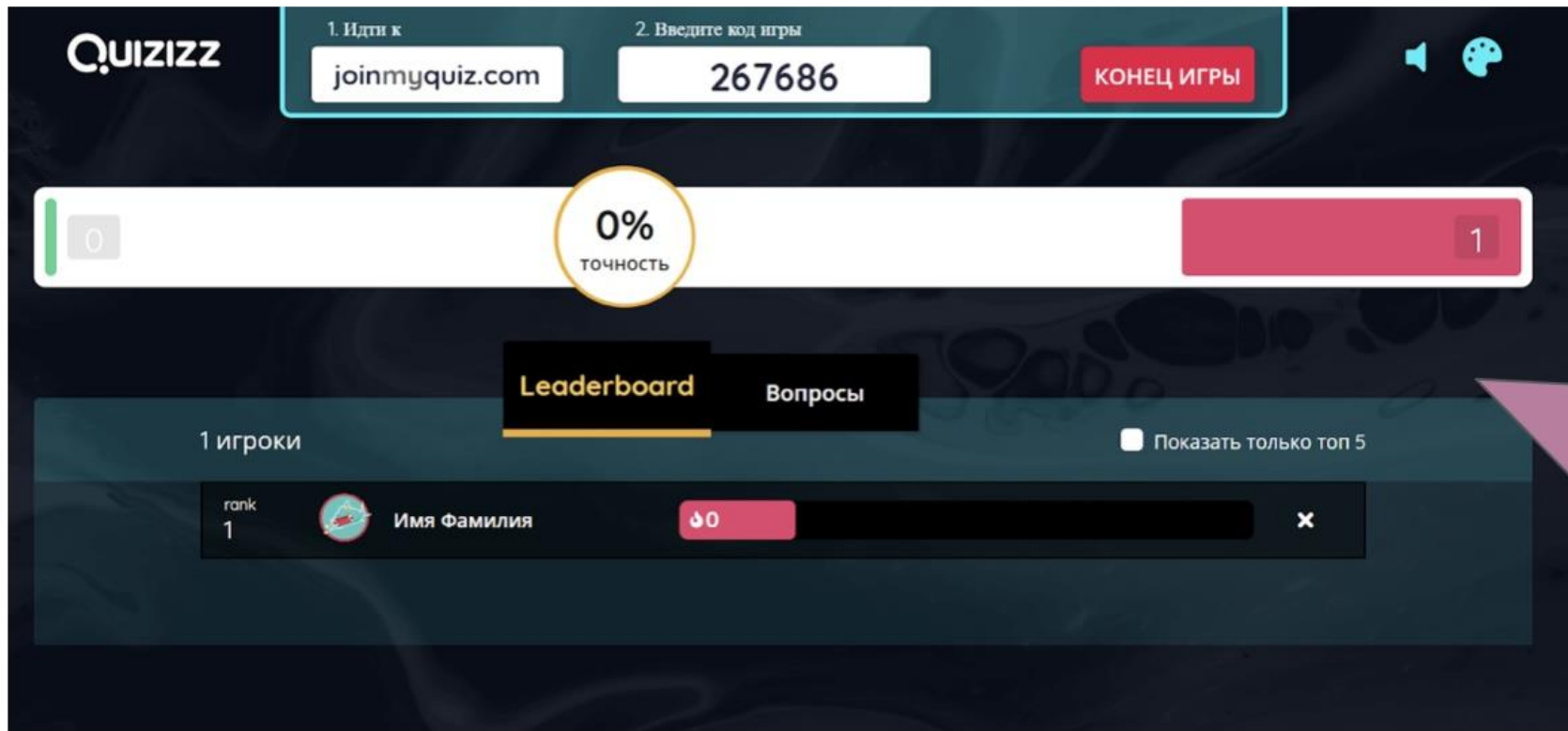
4 $25 = x^2$

5 $x^2 - 5x^3 + 5 = 7x$

Zoom In

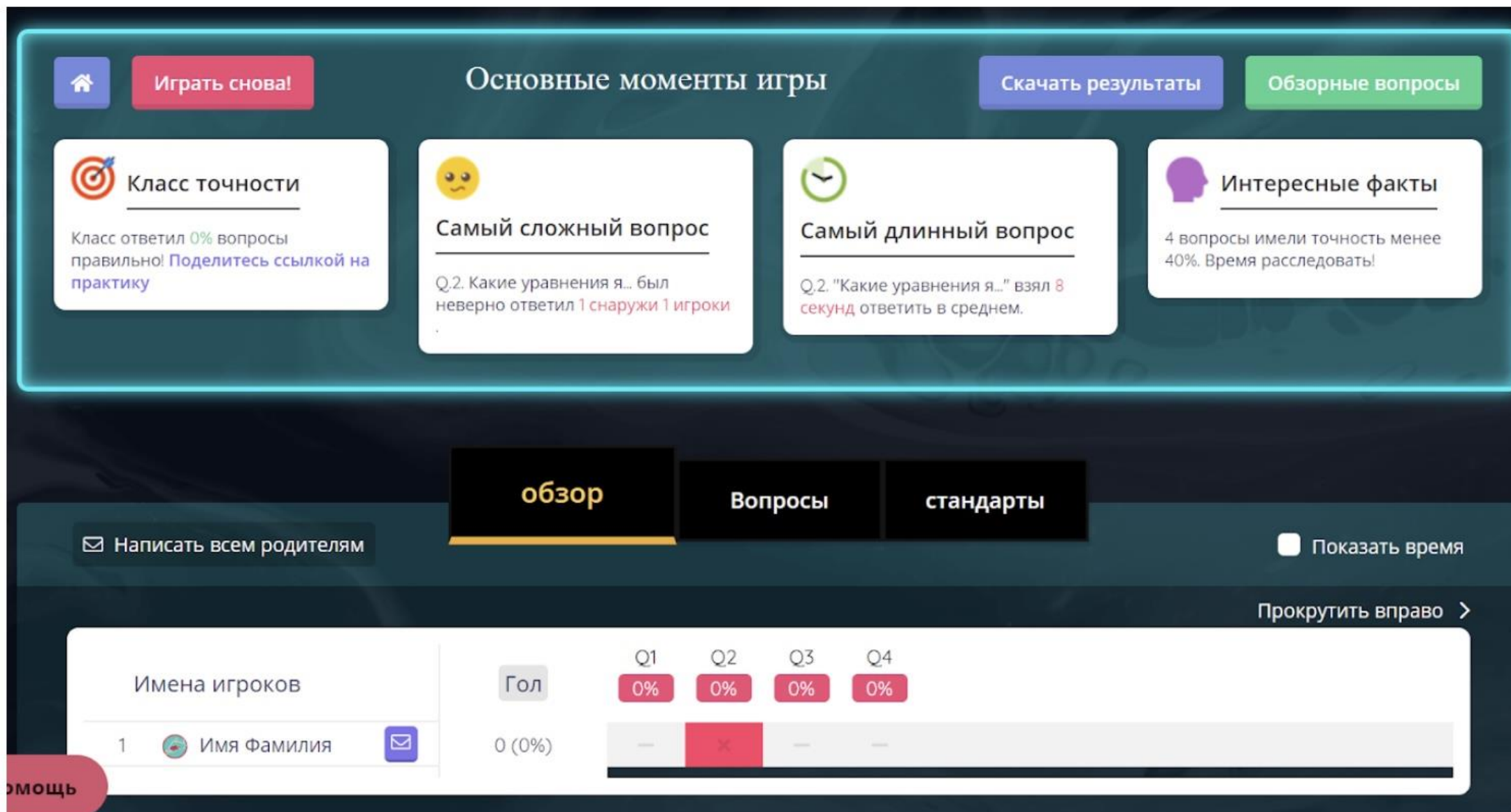
Select all that apply

Интерфейс учителя



Учитель видит
в реальном
времени
как отвечают
учащиеся и как
меняется
турнирная
таблица

Статистика по игре



помощь

В разделе отчеты
можно посмотреть
статистику по каждой
викторине и каждому
учащемуся

Меню QUIZZZ Отчеты о поиске

Old Technolog

октябрь 10-го 2019, 3:18 дня

Посмотреть викторину NEW Live Dashboard

75% точность 15 Вопросы 5 Попытки игрока

Сортировать по: точность

Написать всем родителям

		14	1	93% точность	12980 Гол	Электронная почта для родителей
		13	2	87% точность	12230 Гол	Электронная почта для родителей
		11	4	73% точность	10210 Гол	Электронная почта для родителей
		10	5	67% точность	9170 Гол	Электронная почта для родителей

<https://quizizz.com/admin/quiz/5e9735e4966662001b03817c/die-kleidung>



Quizlet – сервис для создания тестов, которые помогут запомнить любой материал разными способами (на слух, написание и т.д.)

A screenshot of the Quizlet website interface. The browser address bar shows 'quizlet.com/maria_goruleva76'. The user profile 'maria_goruleva76' (Мария Горужева) is visible. The page shows a list of study modules under the 'Недавно просмотренные' (Recently viewed) filter. One module is '(Черновик) Farben (Цвета)' (Draft) Farben (Colors), and another is '20 терминов немецкий числа от 1 до 20' (20 terms German numbers from 1 to 20). A dark grey callout box with a white border points to the first module with the text 'Созданные и используемые учебные модули' (Created and used study modules). The bottom of the screenshot shows a Windows taskbar with the time 21:25 and date 14.04.2021.



Страница тренировки лексики и понятий

The screenshot shows a web browser window with several tabs: 'Входящие — Яндекс.Почта', 'создать кьюар код — Яндекс: п...', 'QR Coder - Генератор QR кодов', 'Карточки немецкий числа от 1', and 'Мессенджер'. The address bar shows the URL 'quizlet.com/ru/237589964/немецкий-числа-от-1-до-20-flash-cards/'. The Quizlet header includes the logo, navigation links ('Главная', 'Ваша библиотека'), a 'Создать' button, a yellow button for teachers, and a search bar.

немецкий числа от 1 до 20

4.4 ★★★★★ 8 ОТЗЫВОВ [Оставить оценку](#)

ИЗУЧАТЬ

- Карточки
- Заучивание
- Письмо
- Правописание
- Тест

ИГРАТЬ

- Подбор
- Гравитация
- Live

The main content area displays a flashcard with the word 'eins' in the center. Below the card is a dark bar with the text 'Щелкните по карточке снова, чтобы увидеть определение'. Navigation controls include left and right arrows, a '1/20' indicator, and icons for keyboard and full screen.

Автор: yfcn

Bottom status bar: Введите здесь текст для поиска, taskbar icons, system tray (21:28, 14.04.2021).



НА КОМПЬЮТЕРЕ?

Перейдите на сайт
www.quizlet.live

5 6 4 - 3 6 8

НА МОБИЛЬНОМ УСТРОЙСТВЕ?

Откройте приложение
Quizlet



ПРИГЛАСИТЬ УЧЕНИКОВ

[Копировать ссылку](#)

Ожидаются игроки: 4+

Создать игру

Подключение учеников к игре




ZipGrade – сервис для моментальной проверки тестов



Current User: m0471@yandex.ru

Quizzes Classes Students Tags Answer Sheets Sharing My Account More ▾

Touchless grading when in class...



...online & remote for students that are not.



Бланки для проведения опросов (20,50,100)

Name		
Date		Period

	A	B	C	D	E		A	B	C	D	E
1	<input type="radio"/>	<input type="radio"/>	<input type="radio"/>	<input type="radio"/>	<input type="radio"/>	11	<input type="radio"/>	<input type="radio"/>	<input type="radio"/>	<input type="radio"/>	<input type="radio"/>
2	<input type="radio"/>	<input type="radio"/>	<input type="radio"/>	<input type="radio"/>	<input type="radio"/>	12	<input type="radio"/>	<input type="radio"/>	<input type="radio"/>	<input type="radio"/>	<input type="radio"/>
3	<input type="radio"/>	<input type="radio"/>	<input type="radio"/>	<input type="radio"/>	<input type="radio"/>	13	<input type="radio"/>	<input type="radio"/>	<input type="radio"/>	<input type="radio"/>	<input type="radio"/>
4	<input type="radio"/>	<input type="radio"/>	<input type="radio"/>	<input type="radio"/>	<input type="radio"/>	14	<input type="radio"/>	<input type="radio"/>	<input type="radio"/>	<input type="radio"/>	<input type="radio"/>
5	<input type="radio"/>	<input type="radio"/>	<input type="radio"/>	<input type="radio"/>	<input type="radio"/>	15	<input type="radio"/>	<input type="radio"/>	<input type="radio"/>	<input type="radio"/>	<input type="radio"/>
6	<input type="radio"/>	<input type="radio"/>	<input type="radio"/>	<input type="radio"/>	<input type="radio"/>	16	<input type="radio"/>	<input type="radio"/>	<input type="radio"/>	<input type="radio"/>	<input type="radio"/>
7	<input type="radio"/>	<input type="radio"/>	<input type="radio"/>	<input type="radio"/>	<input type="radio"/>	17	<input type="radio"/>	<input type="radio"/>	<input type="radio"/>	<input type="radio"/>	<input type="radio"/>
8	<input type="radio"/>	<input type="radio"/>	<input type="radio"/>	<input type="radio"/>	<input type="radio"/>	18	<input type="radio"/>	<input type="radio"/>	<input type="radio"/>	<input type="radio"/>	<input type="radio"/>
9	<input type="radio"/>	<input type="radio"/>	<input type="radio"/>	<input type="radio"/>	<input type="radio"/>	19	<input type="radio"/>	<input type="radio"/>	<input type="radio"/>	<input type="radio"/>	<input type="radio"/>
10	<input type="radio"/>	<input type="radio"/>	<input type="radio"/>	<input type="radio"/>	<input type="radio"/>	20	<input type="radio"/>	<input type="radio"/>	<input type="radio"/>	<input type="radio"/>	<input type="radio"/>

Test Version: A B C D

Get this form and more at: ZipGrade.com

Copyright © 2014 ZipGrade, LLC. This form is a registered trademark of ZipGrade, LLC. All rights reserved. Rev 10/14/14

Name Class Quiz

Student ZipGrade ID


Key

	A	B	C	D	E		A	B	C	D	E
0	<input type="radio"/>	<input type="radio"/>	<input type="radio"/>	<input type="radio"/>	<input type="radio"/>	41	<input type="radio"/>	<input type="radio"/>	<input type="radio"/>	<input type="radio"/>	<input type="radio"/>
1	<input type="radio"/>	<input type="radio"/>	<input type="radio"/>	<input type="radio"/>	<input type="radio"/>	42	<input type="radio"/>	<input type="radio"/>	<input type="radio"/>	<input type="radio"/>	<input type="radio"/>
2	<input type="radio"/>	<input type="radio"/>	<input type="radio"/>	<input type="radio"/>	<input type="radio"/>	43	<input type="radio"/>	<input type="radio"/>	<input type="radio"/>	<input type="radio"/>	<input type="radio"/>
3	<input type="radio"/>	<input type="radio"/>	<input type="radio"/>	<input type="radio"/>	<input type="radio"/>	44	<input type="radio"/>	<input type="radio"/>	<input type="radio"/>	<input type="radio"/>	<input type="radio"/>
4	<input type="radio"/>	<input type="radio"/>	<input type="radio"/>	<input type="radio"/>	<input type="radio"/>	45	<input type="radio"/>	<input type="radio"/>	<input type="radio"/>	<input type="radio"/>	<input type="radio"/>
5	<input type="radio"/>	<input type="radio"/>	<input type="radio"/>	<input type="radio"/>	<input type="radio"/>	46	<input type="radio"/>	<input type="radio"/>	<input type="radio"/>	<input type="radio"/>	<input type="radio"/>
6	<input type="radio"/>	<input type="radio"/>	<input type="radio"/>	<input type="radio"/>	<input type="radio"/>	47	<input type="radio"/>	<input type="radio"/>	<input type="radio"/>	<input type="radio"/>	<input type="radio"/>
7	<input type="radio"/>	<input type="radio"/>	<input type="radio"/>	<input type="radio"/>	<input type="radio"/>	48	<input type="radio"/>	<input type="radio"/>	<input type="radio"/>	<input type="radio"/>	<input type="radio"/>
8	<input type="radio"/>	<input type="radio"/>	<input type="radio"/>	<input type="radio"/>	<input type="radio"/>	49	<input type="radio"/>	<input type="radio"/>	<input type="radio"/>	<input type="radio"/>	<input type="radio"/>
9	<input type="radio"/>	<input type="radio"/>	<input type="radio"/>	<input type="radio"/>	<input type="radio"/>	50	<input type="radio"/>	<input type="radio"/>	<input type="radio"/>	<input type="radio"/>	<input type="radio"/>
	A	B	C	D	E		A	B	C	D	E
1	<input type="radio"/>	<input type="radio"/>	<input type="radio"/>	<input type="radio"/>	<input type="radio"/>	21	<input type="radio"/>	<input type="radio"/>	<input type="radio"/>	<input type="radio"/>	<input type="radio"/>
2	<input type="radio"/>	<input type="radio"/>	<input type="radio"/>	<input type="radio"/>	<input type="radio"/>	22	<input type="radio"/>	<input type="radio"/>	<input type="radio"/>	<input type="radio"/>	<input type="radio"/>
3	<input type="radio"/>	<input type="radio"/>	<input type="radio"/>	<input type="radio"/>	<input type="radio"/>	23	<input type="radio"/>	<input type="radio"/>	<input type="radio"/>	<input type="radio"/>	<input type="radio"/>
4	<input type="radio"/>	<input type="radio"/>	<input type="radio"/>	<input type="radio"/>	<input type="radio"/>	24	<input type="radio"/>	<input type="radio"/>	<input type="radio"/>	<input type="radio"/>	<input type="radio"/>
5	<input type="radio"/>	<input type="radio"/>	<input type="radio"/>	<input type="radio"/>	<input type="radio"/>	25	<input type="radio"/>	<input type="radio"/>	<input type="radio"/>	<input type="radio"/>	<input type="radio"/>
6	<input type="radio"/>	<input type="radio"/>	<input type="radio"/>	<input type="radio"/>	<input type="radio"/>	26	<input type="radio"/>	<input type="radio"/>	<input type="radio"/>	<input type="radio"/>	<input type="radio"/>
7	<input type="radio"/>	<input type="radio"/>	<input type="radio"/>	<input type="radio"/>	<input type="radio"/>	27	<input type="radio"/>	<input type="radio"/>	<input type="radio"/>	<input type="radio"/>	<input type="radio"/>
8	<input type="radio"/>	<input type="radio"/>	<input type="radio"/>	<input type="radio"/>	<input type="radio"/>	28	<input type="radio"/>	<input type="radio"/>	<input type="radio"/>	<input type="radio"/>	<input type="radio"/>
9	<input type="radio"/>	<input type="radio"/>	<input type="radio"/>	<input type="radio"/>	<input type="radio"/>	29	<input type="radio"/>	<input type="radio"/>	<input type="radio"/>	<input type="radio"/>	<input type="radio"/>
10	<input type="radio"/>	<input type="radio"/>	<input type="radio"/>	<input type="radio"/>	<input type="radio"/>	30	<input type="radio"/>	<input type="radio"/>	<input type="radio"/>	<input type="radio"/>	<input type="radio"/>
	A	B	C	D	E		A	B	C	D	E
11	<input type="radio"/>	<input type="radio"/>	<input type="radio"/>	<input type="radio"/>	<input type="radio"/>	31	<input type="radio"/>	<input type="radio"/>	<input type="radio"/>	<input type="radio"/>	<input type="radio"/>
12	<input type="radio"/>	<input type="radio"/>	<input type="radio"/>	<input type="radio"/>	<input type="radio"/>	32	<input type="radio"/>	<input type="radio"/>	<input type="radio"/>	<input type="radio"/>	<input type="radio"/>
13	<input type="radio"/>	<input type="radio"/>	<input type="radio"/>	<input type="radio"/>	<input type="radio"/>	33	<input type="radio"/>	<input type="radio"/>	<input type="radio"/>	<input type="radio"/>	<input type="radio"/>
14	<input type="radio"/>	<input type="radio"/>	<input type="radio"/>	<input type="radio"/>	<input type="radio"/>	34	<input type="radio"/>	<input type="radio"/>	<input type="radio"/>	<input type="radio"/>	<input type="radio"/>
15	<input type="radio"/>	<input type="radio"/>	<input type="radio"/>	<input type="radio"/>	<input type="radio"/>	35	<input type="radio"/>	<input type="radio"/>	<input type="radio"/>	<input type="radio"/>	<input type="radio"/>
16	<input type="radio"/>	<input type="radio"/>	<input type="radio"/>	<input type="radio"/>	<input type="radio"/>	36	<input type="radio"/>	<input type="radio"/>	<input type="radio"/>	<input type="radio"/>	<input type="radio"/>
17	<input type="radio"/>	<input type="radio"/>	<input type="radio"/>	<input type="radio"/>	<input type="radio"/>	37	<input type="radio"/>	<input type="radio"/>	<input type="radio"/>	<input type="radio"/>	<input type="radio"/>
18	<input type="radio"/>	<input type="radio"/>	<input type="radio"/>	<input type="radio"/>	<input type="radio"/>	38	<input type="radio"/>	<input type="radio"/>	<input type="radio"/>	<input type="radio"/>	<input type="radio"/>
19	<input type="radio"/>	<input type="radio"/>	<input type="radio"/>	<input type="radio"/>	<input type="radio"/>	39	<input type="radio"/>	<input type="radio"/>	<input type="radio"/>	<input type="radio"/>	<input type="radio"/>
20	<input type="radio"/>	<input type="radio"/>	<input type="radio"/>	<input type="radio"/>	<input type="radio"/>	40	<input type="radio"/>	<input type="radio"/>	<input type="radio"/>	<input type="radio"/>	<input type="radio"/>
						70	<input type="radio"/>	<input type="radio"/>	<input type="radio"/>	<input type="radio"/>	<input type="radio"/>
						71	<input type="radio"/>	<input type="radio"/>	<input type="radio"/>	<input type="radio"/>	<input type="radio"/>
						72	<input type="radio"/>	<input type="radio"/>	<input type="radio"/>	<input type="radio"/>	<input type="radio"/>
						73	<input type="radio"/>	<input type="radio"/>	<input type="radio"/>	<input type="radio"/>	<input type="radio"/>
						74	<input type="radio"/>	<input type="radio"/>	<input type="radio"/>	<input type="radio"/>	<input type="radio"/>
						75	<input type="radio"/>	<input type="radio"/>	<input type="radio"/>	<input type="radio"/>	<input type="radio"/>
						76	<input type="radio"/>	<input type="radio"/>	<input type="radio"/>	<input type="radio"/>	<input type="radio"/>
						77	<input type="radio"/>	<input type="radio"/>	<input type="radio"/>	<input type="radio"/>	<input type="radio"/>
						78	<input type="radio"/>	<input type="radio"/>	<input type="radio"/>	<input type="radio"/>	<input type="radio"/>
						79	<input type="radio"/>	<input type="radio"/>	<input type="radio"/>	<input type="radio"/>	<input type="radio"/>
						80	<input type="radio"/>	<input type="radio"/>	<input type="radio"/>	<input type="radio"/>	<input type="radio"/>
						81	<input type="radio"/>	<input type="radio"/>	<input type="radio"/>	<input type="radio"/>	<input type="radio"/>
						82	<input type="radio"/>	<input type="radio"/>	<input type="radio"/>	<input type="radio"/>	<input type="radio"/>
						83	<input type="radio"/>	<input type="radio"/>	<input type="radio"/>	<input type="radio"/>	<input type="radio"/>
						84	<input type="radio"/>	<input type="radio"/>	<input type="radio"/>	<input type="radio"/>	<input type="radio"/>
						85	<input type="radio"/>	<input type="radio"/>	<input type="radio"/>	<input type="radio"/>	<input type="radio"/>
						86	<input type="radio"/>	<input type="radio"/>	<input type="radio"/>	<input type="radio"/>	<input type="radio"/>
						87	<input type="radio"/>	<input type="radio"/>	<input type="radio"/>	<input type="radio"/>	<input type="radio"/>
						88	<input type="radio"/>	<input type="radio"/>	<input type="radio"/>	<input type="radio"/>	<input type="radio"/>
						89	<input type="radio"/>	<input type="radio"/>	<input type="radio"/>	<input type="radio"/>	<input type="radio"/>
						90	<input type="radio"/>	<input type="radio"/>	<input type="radio"/>	<input type="radio"/>	<input type="radio"/>
						91	<input type="radio"/>	<input type="radio"/>	<input type="radio"/>	<input type="radio"/>	<input type="radio"/>
						92	<input type="radio"/>	<input type="radio"/>	<input type="radio"/>	<input type="radio"/>	<input type="radio"/>
						93	<input type="radio"/>	<input type="radio"/>	<input type="radio"/>	<input type="radio"/>	<input type="radio"/>
						94	<input type="radio"/>	<input type="radio"/>	<input type="radio"/>	<input type="radio"/>	<input type="radio"/>
						95	<input type="radio"/>	<input type="radio"/>	<input type="radio"/>	<input type="radio"/>	<input type="radio"/>
						96	<input type="radio"/>	<input type="radio"/>	<input type="radio"/>	<input type="radio"/>	<input type="radio"/>
						97	<input type="radio"/>	<input type="radio"/>	<input type="radio"/>	<input type="radio"/>	<input type="radio"/>
						98	<input type="radio"/>	<input type="radio"/>	<input type="radio"/>	<input type="radio"/>	<input type="radio"/>
						99	<input type="radio"/>	<input type="radio"/>	<input type="radio"/>	<input type="radio"/>	<input type="radio"/>
						100	<input type="radio"/>	<input type="radio"/>	<input type="radio"/>	<input type="radio"/>	<input type="radio"/>

ZIPGRADE.COM

Do not fold or bend sheet.
Erase mistakes completely.

Use pencil or dark pen.
Fill circles fully.



← Quizzes QUIZ MENU

Name: Landeskunde Deutschlands

Details Statistics

Classes: 9A

Form: 20 Question Form (1)

Date: 24 Mar 2021

Papers: 0 Questions: 20

Edit Key

Scan Papers

Review Papers

Item Analysis

← Quiz Menu EDIT KEY

Name: Landeskunde Deutschlands

A:Primary Key Add Key..

Scan For Key

1: A B C D E 1pt

2: A B C D E 1pt

3: A B C D E 1pt

4: A B C D E 1pt

5: A B C D E 1pt

6: A B C D E 1pt

7: A B C D E 1pt

8: A B C D E 1pt

9: A B C D E 1pt

10: A B C D E 1pt

Проверка ТЕСТОВ

← Done Scanning SCANNING

Landeskunde Deutschlands
20 Question Form (1)
Grading Paper

Blanki для проведения

Name

Date Period

ABCDE ABCDE

1 11

Name: [REDACTED]

Score: 0/20=0%

ID: 0

Delete Student Review

Blank Answers: 20

10 20

ZipGrade.com

Результаты тестов

Quiz: **Landeskunde Deutschlands**

Class: **9A**

QUIZ DETAILS

[Edit](#) [Archive](#) [Share](#) [Copy](#)

Name:	Landeskunde Deutschlands
Answer Sheet:	Standard 20 Question Form
Date:	March 24, 2021
Class:	9A

ANSWER KEY

[Edit](#)

Number Active Keys:	1
Answer Key Labels:	ABCD

ONLINE SUBMISSION

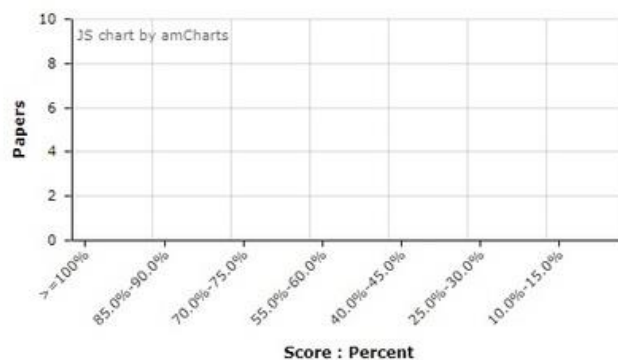
Question Keys Uploaded: None

Open Submission: Disabled

Number of Verified Assignments: 0

[View/Edit Remote Testing Options](#)

SCORE DISTRIBUTION



GRADED PAPERS

<input type="checkbox"/>	ID	Name	Score	%	Key	Timestamp
--------------------------	----	------	-------	---	-----	-----------

Times are in 'US/Central' timezone. Current time is 01:53 PM.

ITEM ANALYSIS

#	Answer	# Correct	% Correct	Discrim. Factor	Alt. Answers
1	A	0.0	0.0 %		
2	C	0.0	0.0 %		
3	B	0.0	0.0 %		
4	D	0.0	0.0 %		
5	C	0.0	0.0 %		
6	B	0.0	0.0 %		
7	D	0.0	0.0 %		
8	C	0.0	0.0 %		
9	C	0.0	0.0 %		
10	B	0.0	0.0 %		
11	C	0.0	0.0 %		
12	C	0.0	0.0 %		
13	B	0.0	0.0 %		
14	C	0.0	0.0 %		
15	D	0.0	0.0 %		
16	B	0.0	0.0 %		
17	C	0.0	0.0 %		
18	B	0.0	0.0 %		
19	C	0.0	0.0 %		
20	D	0.0	0.0 %		